

התנדבות בישראל: תמונת מצב

תוצאות סקר ההתנדבות הגדול 2021 לרגל יום ההתנדבות הבינלאומי

לרגל יום ההתנדבות הבינלאומי, יצאנו במהלך נרחב של איסוף נתונים על מנת לספק תמונת מצב של ההתנדבות בישראל כיום. במסגרת המהלך קיימנו מספר סקרים אינטרנטיים במקביל:

סקר בקרב הציבור הרחב: 500 משיבים, בגילאי 18 ומעלה, המהווים מדגם ארצי ומייצג של האוכלוסייה במדינת ישראל, יהודים וערבים כחלקם באוכלוסייה.

סקר בקרב מנהלי יחידות ההתנדבות ברשויות: 68 רשויות השתתפו בסקר - מכלל המחוזות וממגוון של רשויות.

סקר בקרב עמותות וארגונים: 200 ארגונים השתתפו בסקר - במגוון של גדלים וממגוון של תחומי פעילות.

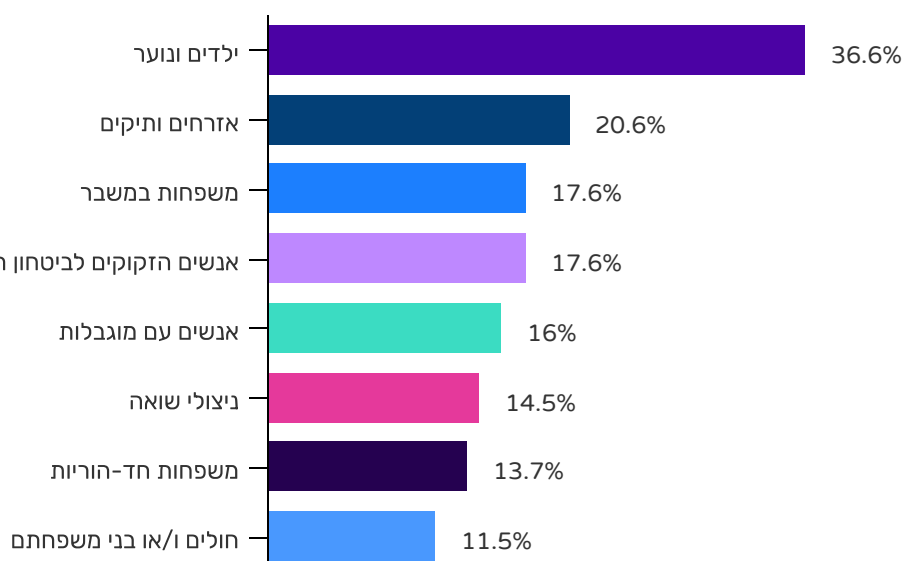


בדוח זה מוצגים חלק מהנתונים שנאספו במסגרת סקר ההתנדבות הגדול

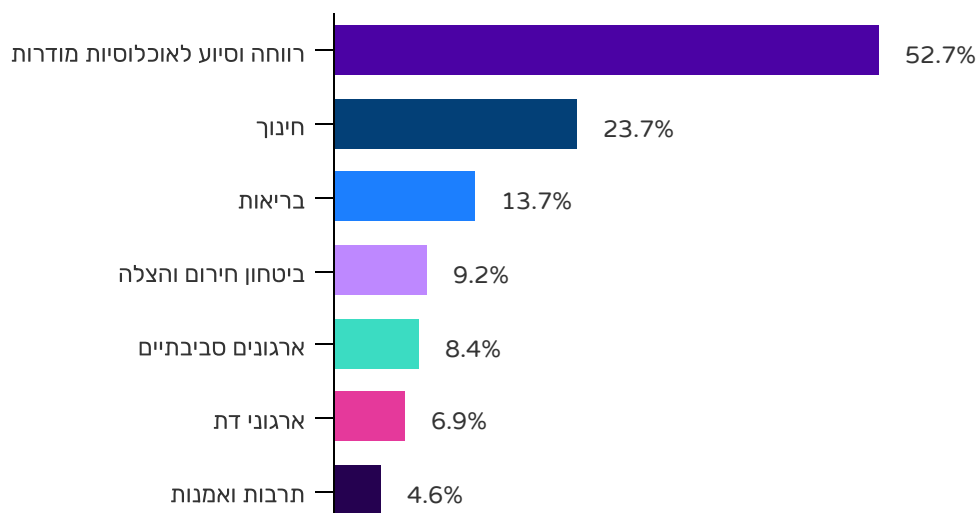
תמונת מצב: המתנדבים/ות

מהישראלים מעל גיל 18, מתנדבים/ות **28%**

מוטבי/ות ההתנדבות העיקריים



תחומי הפעילות העיקריים




בשנת 2021 חלה עליה משמעותית בשיעור המתנדבים/ות בתחומי הרווחה. בסקר דומה שערכה המועצה בשנת 2019 התקבלה תמונה שונה. אז, 35% מהמתנדבים/ות פעלו בתחום החינוך ורק 31% עשו כן בתחומי הרווחה והסיוע לאוכלוסיות מודרות. העלייה הדרמטית בשיעור המתנדבים העוסקים בתחומי רווחה, נובעת ככל הנראה מהשפעות משבר הקורונה.

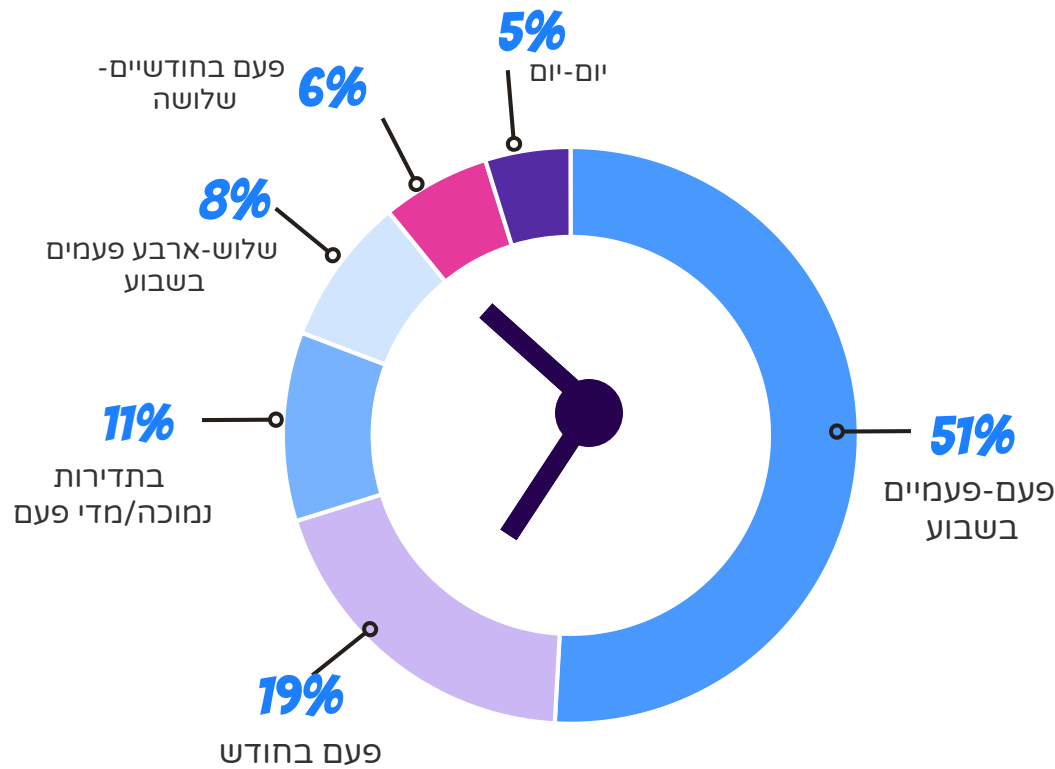
מאפייני הארגונים בהם מתנדבים



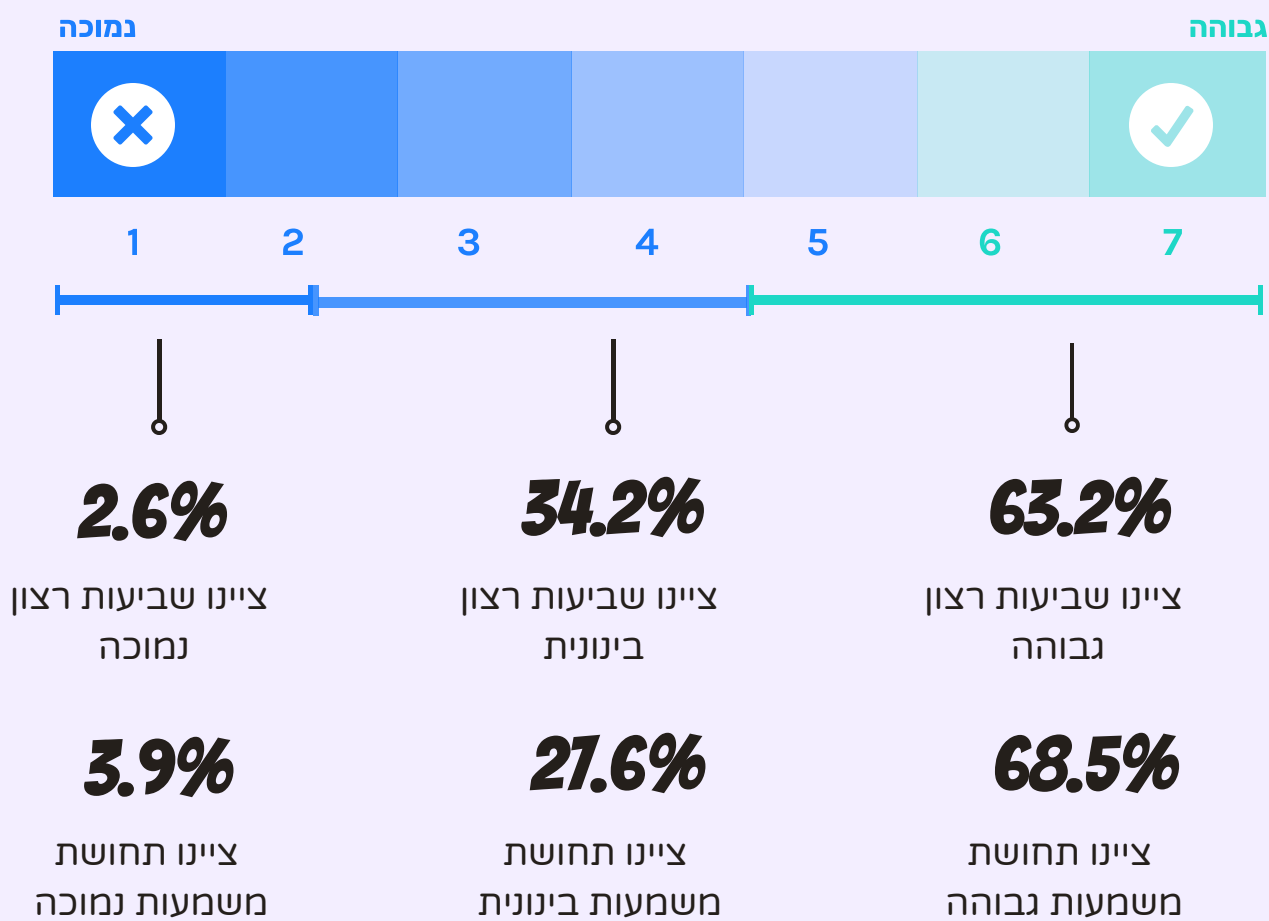
האם מתנדבים/ות באופן פורמלי או בלתי פורמלי



תדירות ההתנדבות



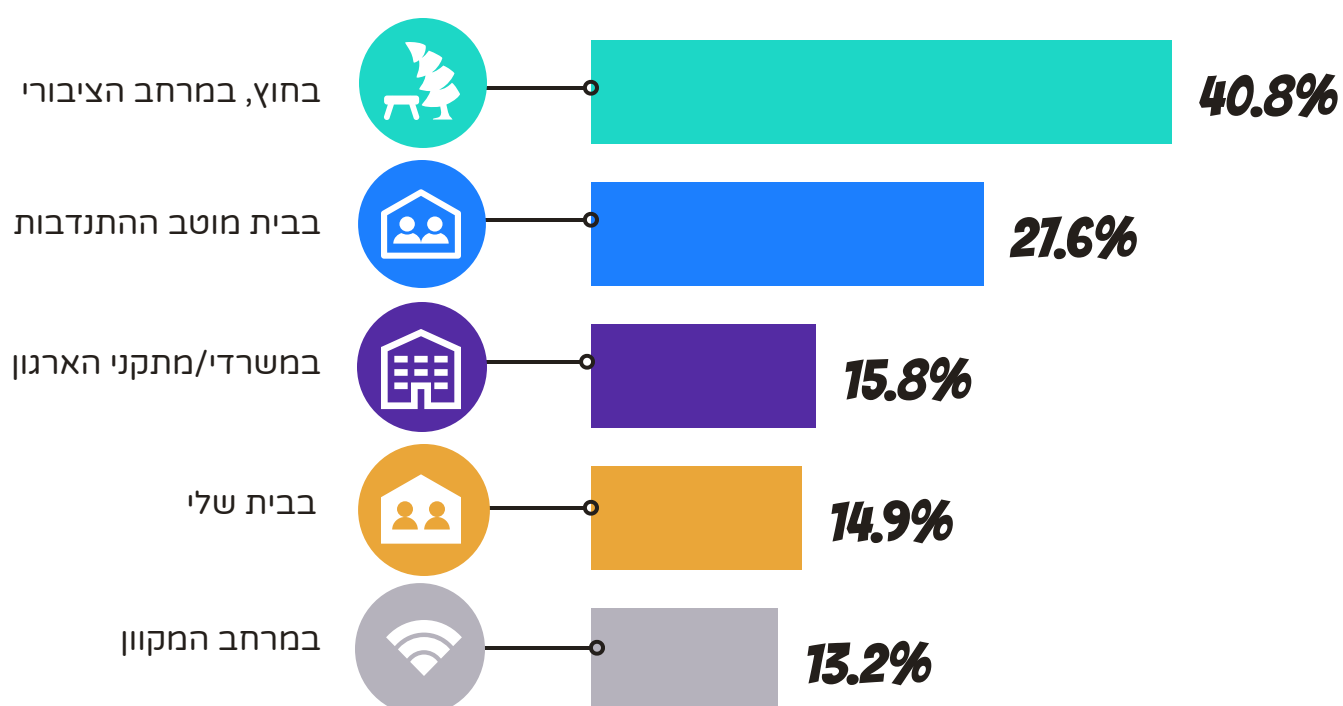
תחושת שביעות רצון גבוהה ותחושת משמעות גבוהה בקרב המתנדבים/ות



הציון הממוצע של שביעות רצון ותחושת משמעות בקרב המתנדבים/ות, בסקאלה של 1-7



היכן מתבצעת פעילות ההתנדבות



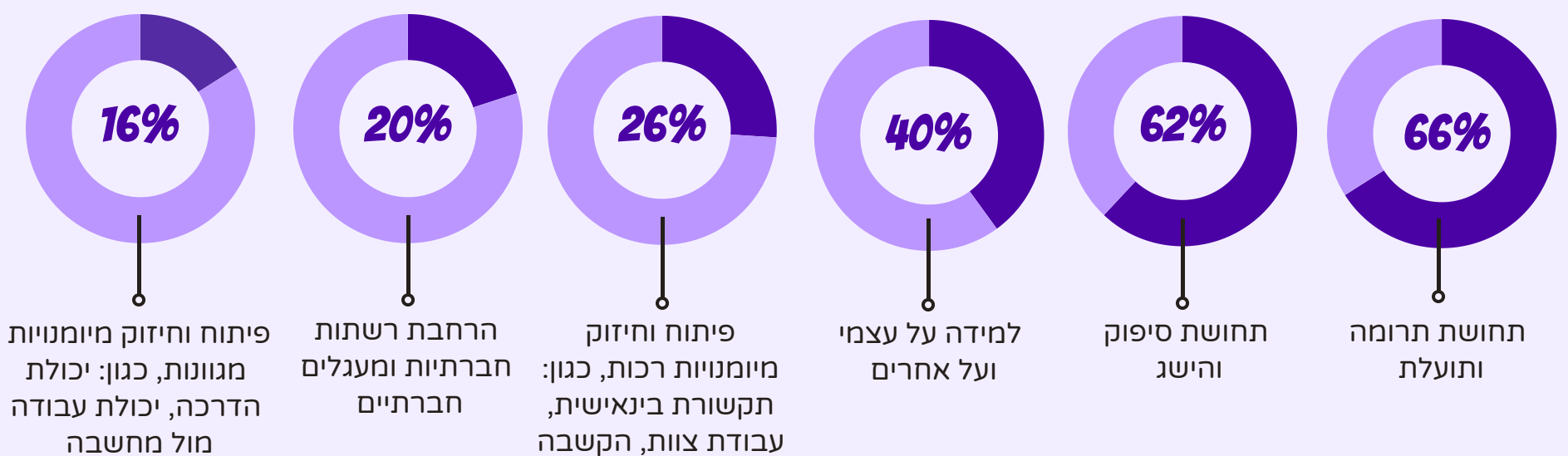
משבר הקורונה השפיע גם על מיקום ההתנדבות:

בסקר המועצה משנת 2019 רק 4% מהמתנדבים דיווחו כי הם מתנדבים במרחב המקוון ואילו בסקר הנוכחי 13% מהמתנדבים דיווחו על פעילות התנדבותית מקוונת. במקביל, המתנדבים/ות מתנדבים יותר בחוף: בסקר משנת 2019 רק 13% מהמתנדבים דיווחו כי הם פועלים במרחב הציבורי, בחוף ואילו בסקר הנוכחי של שנת 2021, 41% מהמתנדבים פועלים במרחב הציבורי. הקורונה עודדה את המתנדבים לחפש מרחבי התנדבות פתוחים, הכרוכים בסיכון נמוך יותר של התקהלות.

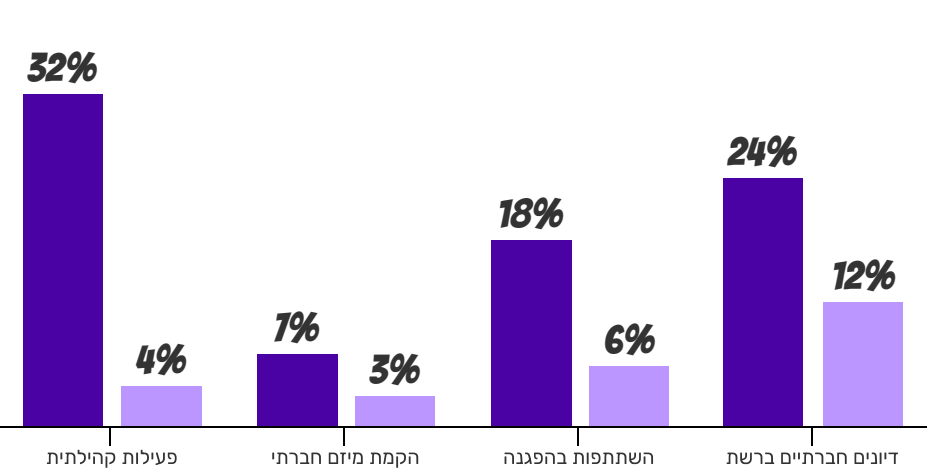
מה מהבאים עשויים לעודד התנדבות של אזרחים שאינם מתנדבים כיום?



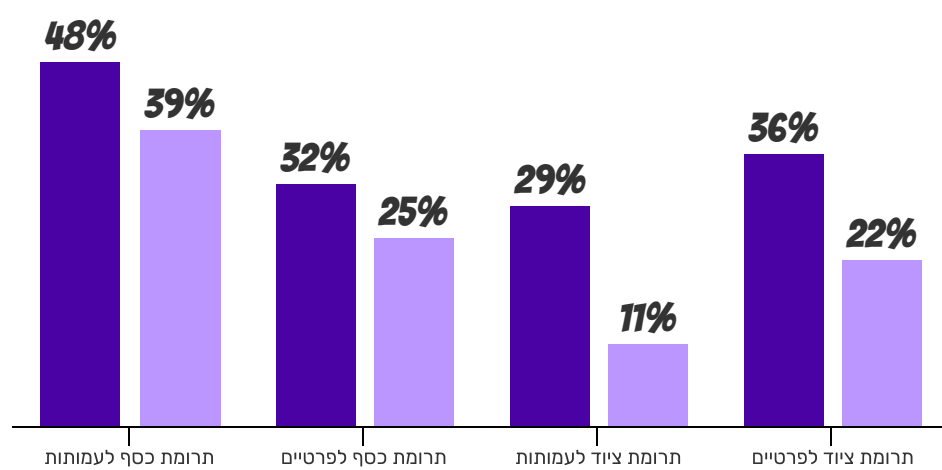
התגמולים להם זוכים/ות המתנדבים/ות



המתנדבים/ות מעורבים/ות יותר בחברה ובקהילה

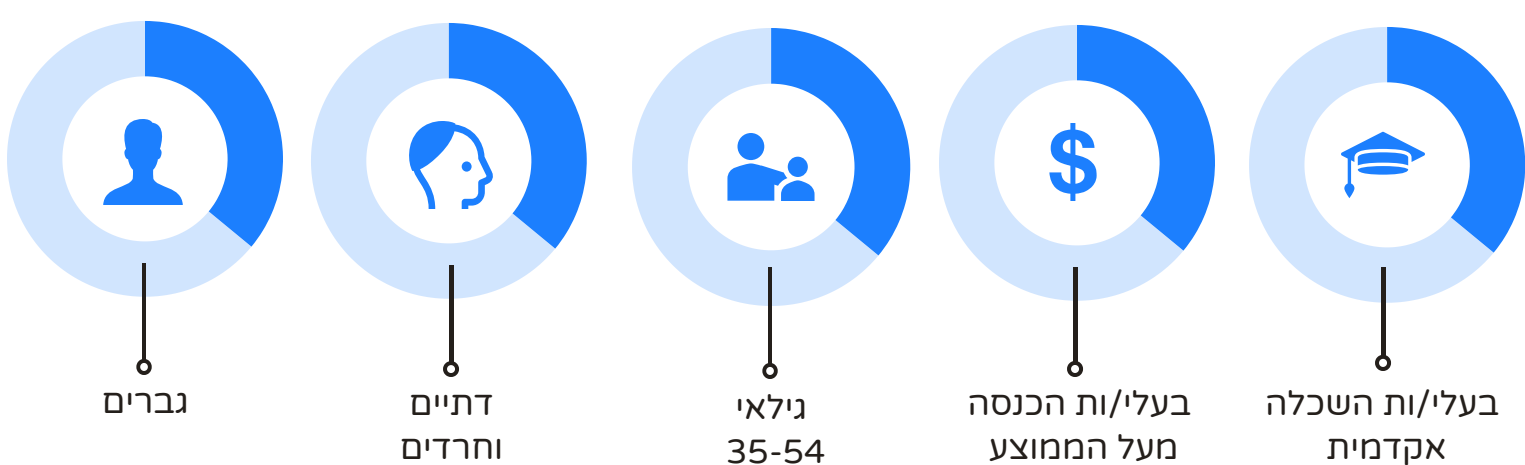


המתנדבים/ות תורמים/ות יותר כסף ומוצרים



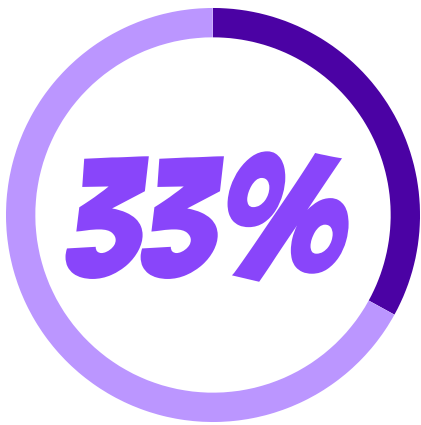
● מתנדבים ● לא מתנדבים

מי מתנדב/ת יותר?

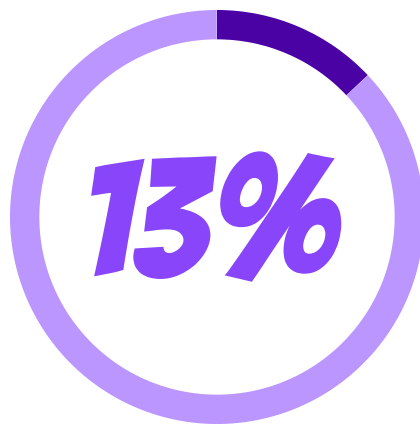


תמונת מצב: יחידות ההתנדבות ברשויות המקומיות

בהשוואה לתקופה שלפני התפרצות וירוס הקורונה



מהרשויות מדווחות כי מספר המתנדבים/ות כיום **נמוך** ממספרם לפני התפרצות הקורונה



מהרשויות מדווחות כי מספר המתנדבים/ות כיום **זהה** למספרם לפני התפרצות הקורונה

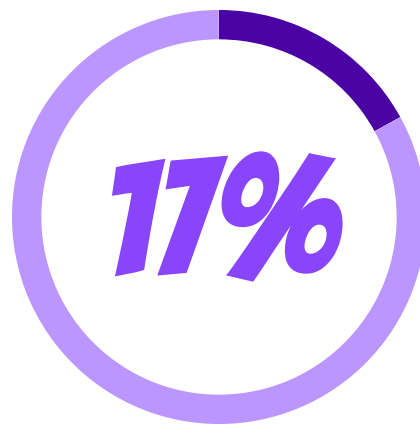


מהרשויות מדווחות כי מספר המתנדבים/ות כיום **גבוה** ממספרם לפני התפרצות הקורונה

בהשוואה לתקופת הסגרים בשיא התפרצות וירוס הקורונה



מהרשויות מדווחות כי מספר המתנדבים/ות כיום **נמוך** ממספרם במהלך הסגרים

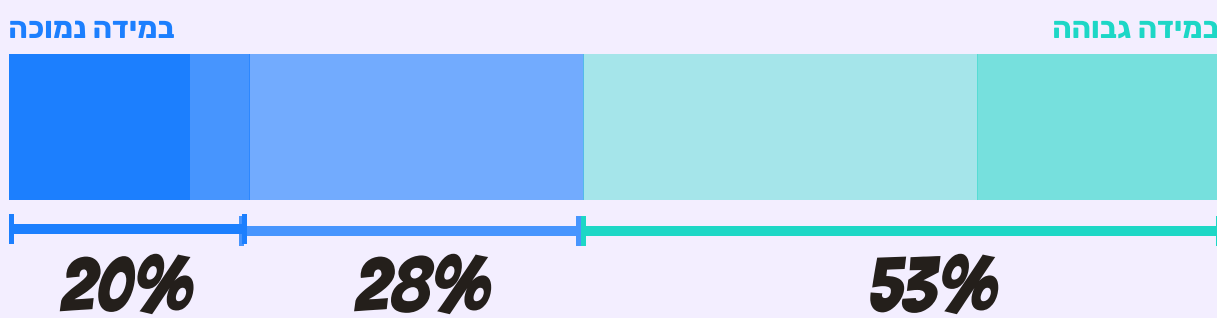


מהרשויות מדווחות כי מספר המתנדבים/ות כיום **זהה** למספרם במהלך הסגרים

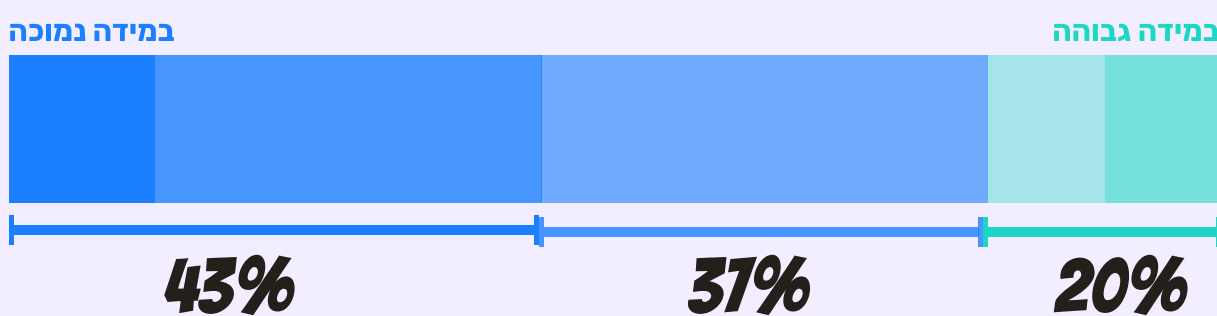


מהרשויות מדווחות כי מספר המתנדבים/ות כיום **גבוה** ממספרם במהלך הסגרים

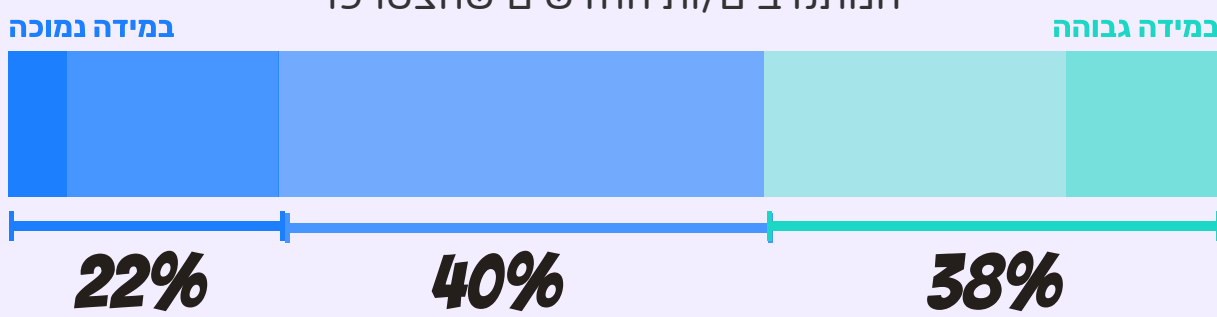
התושבים/ות ברשות מעורבים היום יותר בעקבות משבר הקורונה

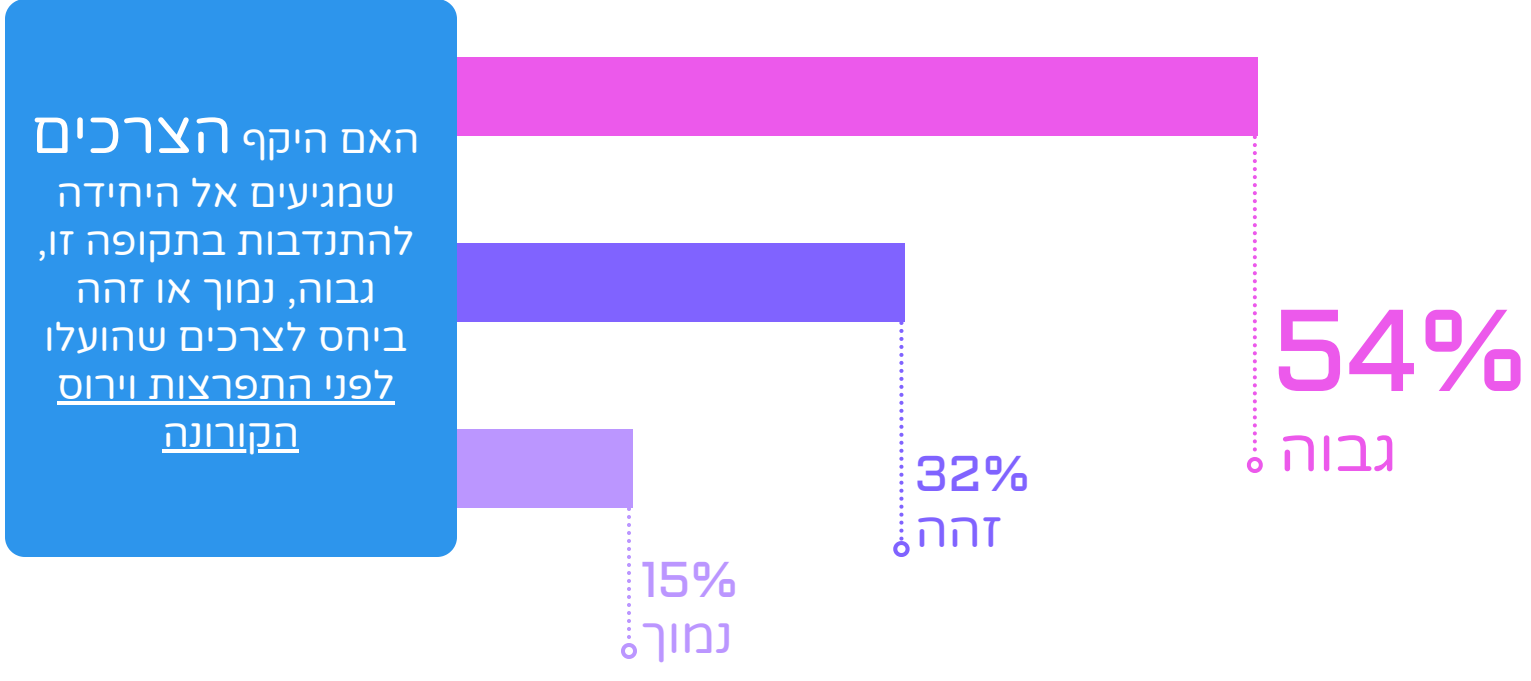


קשה יותר לעודד את המתנדבים/ות לצאת מהבית ולקחת חלק בפעילויות




הרשויות הצליחו למנף את גל ההתנדבות בקורונה, ולשמר את מרבית המתנדבים/ות החדשים שהצטרפו





האתגרים העיקריים של מנהלי/ות יחידות ההתנדבות



תמונת מצב: התנדבות בארגונים חברתיים

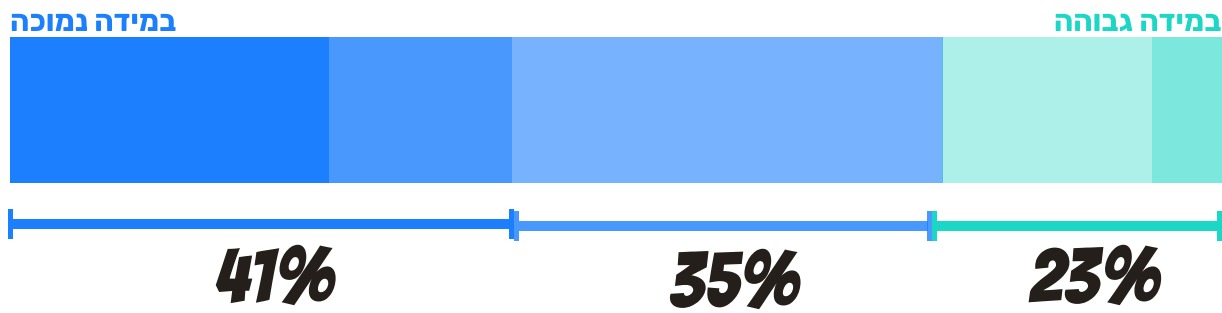
בהשוואה לתקופה שלפני התפרצות וירוס הקורונה



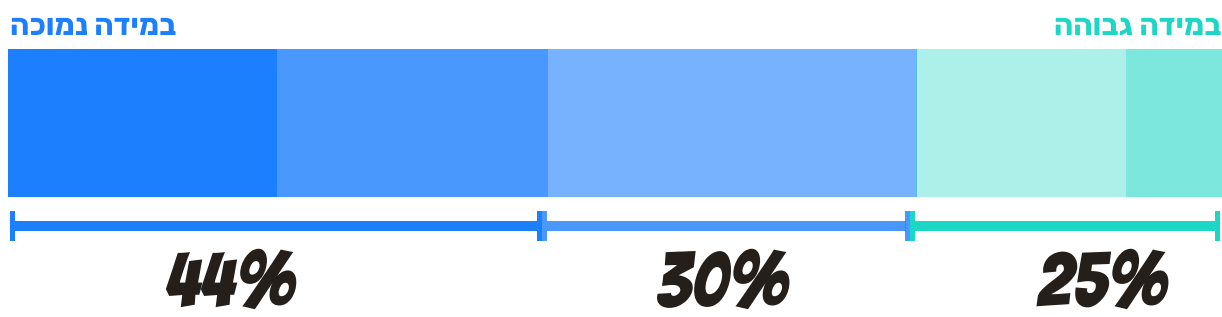
בהשוואה לתקופת הסגרים בשיא התפרצות וירוס הקורונה



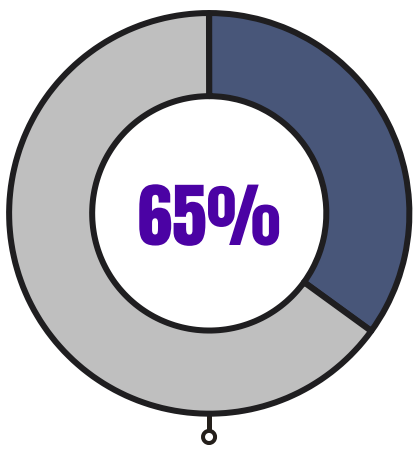
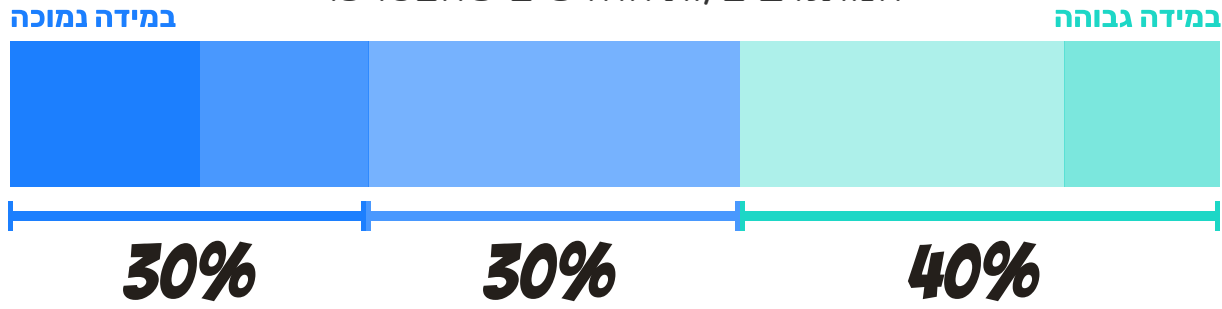
מתנדביות הארגון מעורבים היום יותר בעקבות משבר הקורונה



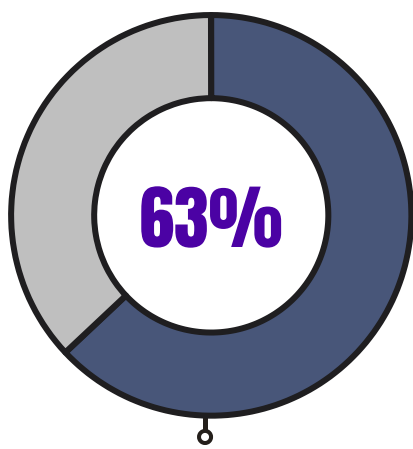
קשה יותר לעודד את המתנדבים/ות לצאת מהבית ולקחת חלק בפעילויות



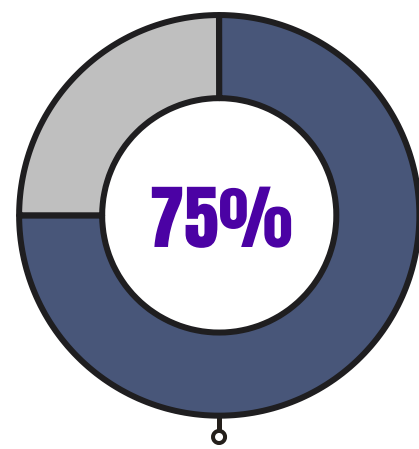
הארגונים הצליחו למנף את גל ההתנדבות בקורונה, ולשמר את מרבית המתנדבים/ות החדשים שהצטרפו



מהארגונים דיווחו כי לארגונם אין כל תכנית להתנדבות בשעת חירום

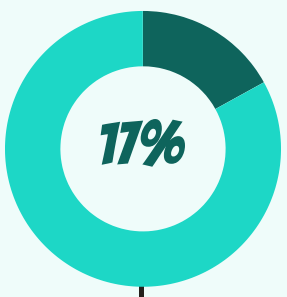


מהארגונים דיווחו כי היקף הצרכים של מוטבי הארגון גבוה מהצרכים שעלו לפני התפרצות וירוס הקורונה

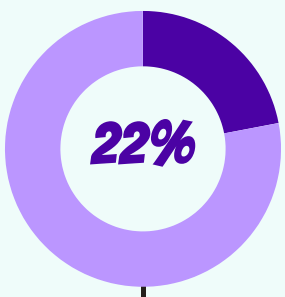


מהארגונים דיווחו כי מרבית או כל התוכניות בהן פעלו המתנדבים/ות לפני משבר הקורונה, חזרו לפעילות

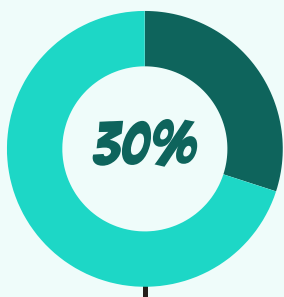
האתגרים העיקריים של הארגונים החברתיים



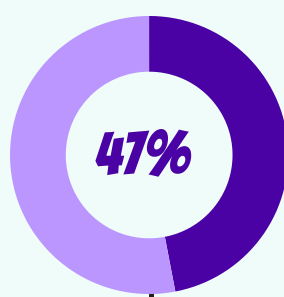
התמודדות עם מתנדבים/ות מורכבים ו/או מאתגרים



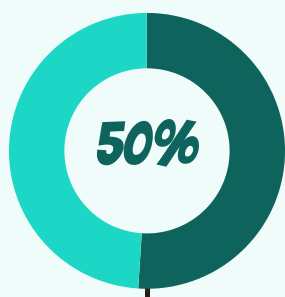
החזרת המתנדבים/ות שהפסיקו את פעילותם בתקופת משבר הקורונה



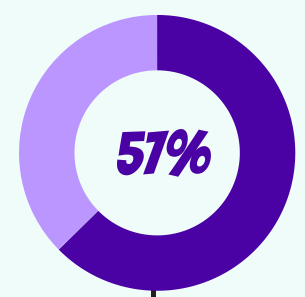
העלאת המודעות לחשיבות ההתנדבות



תקציבים לניהול והפעלת ההתנדבות בארגון



שימור המתנדבים/ות הקיימים



גיוס מתנדבים/ות חדשים/ות

בתקופה זו אנו מבחינים במגמה של חזרה לשגרה מבחינת היקפי ההתנדבות ברשויות ובארגונים, עקב הרגיעה היחסית במצב הקורונה. נראה גם שהרשויות והארגונים הצליחו למנף את גל ההתנדבות בקורונה במרבית היבטים. עם זאת, היקף הצרכים של מוטבי הרשויות והארגונים עלה משמעותית וניכר כי קיימים אתגרים משמעותיים בכל הנוגע לגיוס מתנדבים חדשים ובשימור הקיימים ובחלק מהארגונים והרשויות אף בהחזרת המתנדבים/ות שנאלצו לפרוש בתקופת הקורונה.